

# REHABILITACIÓN POR MODERNIZACIÓN DEL MERCADO CENTRAL “LANUZA” Avda. César Augusto, s/nº / c/ Manifestación s/n. Área de Referencia nº1. 50003 ZARAGOZA

## DEFINICIÓN Y CONTENIDO DEL PLAN DE CONTROL SEGÚN CTE

### 1. PLAN DE CONTROL DE OBRA

#### CTE-PARTE I-PLAN DE CONTROL

Según figura en el Código Técnico de la Edificación (CTE), aprobado mediante el REAL DECRETO 314/2006, de 17 de marzo, los Proyectos de Ejecución deben incluir, como parte del contenido documental de los mismos, un Plan de Control que ha de cumplir lo recogido en la Parte I en los artículos 6 y 7, además de lo expresado en el Anejo II.

#### CONDICIONES DEL PROYECTO. Art. 6º

##### 6.1 Generalidades

1. El **proyecto** describirá el edificio y definirá las obras de ejecución del mismo con el detalle suficiente para que puedan valorarse e interpretarse inequívocamente durante su ejecución.
2. En particular, y con relación al CTE, el proyecto definirá las obras proyectadas con el detalle adecuado a sus características, de modo que pueda comprobarse que las soluciones propuestas cumplen las exigencias básicas de este CTE y demás normativa aplicable. Esta definición incluirá, al menos, la siguiente información:
  - a) Las características técnicas mínimas que deben reunir los productos, equipos y sistemas que se incorporen de forma permanente en el edificio proyectado, así como sus condiciones de suministro, las garantías de calidad y el control de recepción que deba realizarse.
  - b) Las características técnicas de cada unidad de obra, con indicación de las condiciones para su ejecución y las verificaciones y controles a realizar para comprobar su conformidad con lo indicado en el proyecto. Se precisarán las medidas a adoptar durante la ejecución de las obras y en el uso y mantenimiento del edificio, para asegurar la compatibilidad entre los diferentes productos, elementos y sistemas constructivos.
  - c) Las verificaciones y las pruebas de servicio que, en su caso, deban realizarse para comprobar las prestaciones finales del edificio;
  - d) Las instrucciones de uso y mantenimiento del edificio terminado, de conformidad con lo previsto en el CTE y demás normativa que sea de aplicación.
3. A efectos de su tramitación administrativa, todo proyecto de edificación podrá desarrollarse en dos etapas: la fase de proyecto básico y la fase de proyecto de ejecución. Cada una de estas fases del proyecto debe cumplir las siguientes condiciones:
  - a) El **proyecto básico** definirá las características generales de la obra y sus prestaciones mediante la adopción y justificación de soluciones concretas. Su contenido será suficiente para solicitar la licencia municipal de obras, las concesiones u otras autorizaciones administrativas, pero insuficiente para iniciar la construcción del edificio. Aunque su contenido no permita verificar todas las condiciones que exige el CTE, definirá las prestaciones que el edificio proyectado ha de proporcionar para cumplir las exigencias básicas y, en ningún caso, impedirá su cumplimiento;
  - b) El **proyecto de ejecución** desarrollará el proyecto básico y definirá la obra en su totalidad sin que en él puedan rebajarse las prestaciones declaradas en el básico, ni alterarse los usos y condiciones bajo las que, en su caso, se otorgaron la licencia municipal de obras, las concesiones u otras autorizaciones administrativas, salvo en aspectos legalizables. El proyecto de ejecución incluirá los proyectos parciales u otros documentos técnicos que, en su caso, deban desarrollarlo o completarlo, los cuales se integrarán en el proyecto como documentos diferenciados bajo la coordinación del proyectista.
4. En el anejo I se relacionan los contenidos del proyecto de edificación, sin perjuicio de lo que, en su caso, establezcan las Administraciones competentes.

##### 6.2 Control del proyecto

1. El control del proyecto tiene por objeto verificar el cumplimiento del CTE y demás normativa aplicable y comprobar su grado de definición, la calidad del mismo y todos los aspectos que puedan tener incidencia en la calidad final del edificio proyectado. Este control puede referirse a todas o algunas de las exigencias básicas relativas a uno o varios de los requisitos básicos mencionados en el artículo 1.

2. Los DB establecen, en su caso, los aspectos técnicos y formales del proyecto que deban ser objeto de control para la aplicación de los procedimientos necesarios para el cumplimiento de las exigencias básicas.

## CONDICIONES EN LA EJECUCIÓN DE LAS OBRAS. Art. 7º

### 7.1 Generalidades

1. Las obras de construcción del edificio se llevarán a cabo con sujeción al proyecto y sus modificaciones autorizadas por el Director de Obra previa conformidad del promotor, a la legislación aplicable, a las normas de la buena práctica constructiva, y a las instrucciones del director de obra y del director de la ejecución de la obra.
2. Durante la construcción de la obra se elaborará la documentación reglamentariamente exigible. En ella se incluirá, sin perjuicio de lo que establezcan otras Administraciones Públicas competentes, la documentación del control de calidad realizado a lo largo de la obra. En el anejo II se detalla, con carácter indicativo, el contenido de la documentación del seguimiento de la obra.
3. Cuando en el desarrollo de las obras intervengan diversos técnicos para dirigir las obras de proyectos parciales, lo harán bajo la coordinación del director de obra.
4. Durante la construcción de las obras el Director de Obra y el Director de la Ejecución de la obra realizarán, según sus respectivas competencias, los controles siguientes:
  - a) Control de recepción en obra de los productos, equipos y sistemas que se suministren a las obras de acuerdo con el artículo 7.2.
  - b) Control de ejecución de la obra de acuerdo con el artículo 7.3; y
  - c) Control de la obra terminada de acuerdo con el artículo 7.4.

### 7.2 Control de recepción en obra de productos, equipos y sistemas

El **control de recepción** tiene por objeto comprobar que las características técnicas de los productos, equipos y sistemas suministrados satisfacen lo exigido en el proyecto. Este control comprenderá:

- a) El **control de la documentación de los suministros**, realizado de acuerdo con el artículo 7.2.1.
- b) El **control mediante distintivos de calidad o evaluaciones técnicas de idoneidad**, según el artículo 7.2.2;
- c) El **control mediante ensayos**, conforme al artículo 7.2.3.

#### 7.2.1 Control de la documentación de los suministros

Los suministradores entregarán al constructor, quien los facilitará al director de ejecución de la obra, los documentos de identificación del producto exigidos por la normativa de obligado cumplimiento y, en su caso, por el proyecto o por la dirección facultativa. Esta documentación comprenderá, al menos, los siguientes documentos:

- a) Los documentos de origen, hoja de suministro y etiquetado.
- b) El certificado de garantía del fabricante, firmado por persona física;
- c) Los documentos de conformidad o autorizaciones administrativas exigidas reglamentariamente, incluida la documentación correspondiente al marcado CE de los productos de construcción, cuando sea pertinente, de acuerdo con las disposiciones que sean transposición de las Directivas Europeas que afecten a los productos suministrados.

#### 7.2.2 Control de recepción mediante distintivos de calidad y evaluaciones de idoneidad técnica

1. El suministrador proporcionará la documentación precisa sobre:
  - a) Los distintivos de calidad que ostenten los productos, equipos o sistemas suministrados, que aseguren las características técnicas de los mismos exigidas en el proyecto y documentará, en su caso, el reconocimiento oficial del distintivo de acuerdo con lo establecido en el artículo 5.2.3;
  - b) Las evaluaciones técnicas de idoneidad para el uso previsto de productos, equipos y sistemas innovadores, de acuerdo con lo establecido en el artículo 5.2.5, y la constancia del mantenimiento de sus características técnicas.

2. El director de la ejecución de la obra verificará que esta documentación es suficiente para la aceptación de los productos, equipos y sistemas amparados por ella.

### **7.2.3 Control de recepción mediante ensayos**

1. Para verificar el cumplimiento de las exigencias básicas del CTE puede ser necesario, en determinados casos, realizar ensayos y pruebas sobre algunos productos, según lo establecido en la reglamentación vigente, o bien según lo especificado en el proyecto u ordenados por la dirección facultativa.
2. La realización de este control se efectuará de acuerdo con los criterios establecidos en el proyecto o indicados por la dirección facultativa sobre el muestreo del producto, los ensayos a realizar, los criterios de aceptación y rechazo y las acciones a adoptar.

### **7.3 Control de ejecución de la obra**

1. Durante la construcción, el director de la ejecución de la obra controlará la ejecución de cada unidad de obra verificando su replanteo, los materiales que se utilicen, la correcta ejecución y disposición de los elementos constructivos y de las instalaciones, así como las verificaciones y demás controles a realizar para comprobar su conformidad con lo indicado en el proyecto, la legislación aplicable, las normas de buena práctica constructiva y las instrucciones de la dirección facultativa. En la recepción de la obra ejecutada pueden tenerse en cuenta las certificaciones de conformidad que ostenten los agentes que intervienen, así como las verificaciones que, en su caso, realicen las entidades de control de calidad de la edificación.
2. Se comprobará que se han adoptado las medidas necesarias para asegurar la compatibilidad entre los diferentes productos, elementos y sistemas constructivos.
3. En el control de ejecución de la obra se adoptarán los métodos y procedimientos que se contemplen en las evaluaciones técnicas de idoneidad para el uso previsto de productos, equipos y sistemas innovadores, previstas en el artículo 5.2.5.

### **7.4 Control de la obra terminada**

En la obra terminada, bien sobre el edificio en su conjunto, o bien sobre sus diferentes partes y sus instalaciones, parcial o totalmente terminadas, deben realizarse, además de las que puedan establecerse con carácter voluntario, las comprobaciones y pruebas de servicio previstas en el proyecto u ordenadas por la dirección facultativa y las exigidas por la legislación aplicable.

## ANEJO II

### Documentación del seguimiento de la obra

En este anejo se detalla, con carácter indicativo y sin perjuicio de lo que establezcan otras Administraciones Públicas competentes, el contenido de la documentación del seguimiento de la ejecución de la obra, tanto la exigida reglamentariamente, como la documentación del control realizado a lo largo de la obra.

#### II.1 Documentación obligatoria del seguimiento de la obra

1. Las obras de edificación dispondrán de una documentación de seguimiento que se compondrá, al menos, de:
  - a) El Libro de Órdenes y Asistencias de acuerdo con lo previsto en el Decreto 461/1971, de 11 de marzo.
  - b) El Libro de Incidencias en materia de seguridad y salud, según el Real Decreto 1627/1997, de 24 de octubre.
  - c) El proyecto, sus anejos y modificaciones debidamente autorizados por el director de obra.
  - d) La licencia de obras, la apertura del centro de trabajo y, en su caso, otras autorizaciones administrativas; y
  - e) El certificado final de la obra de acuerdo con el Decreto 462/1971, de 11 de marzo, del Ministerio de la Vivienda.
2. En el Libro de Órdenes y Asistencias el director de obra y el director de la ejecución de la obra consignarán las instrucciones propias de sus respectivas funciones y obligaciones.
3. El Libro de Incidencias se desarrollará conforme a la legislación específica de seguridad y salud. Tendrán acceso al mismo los agentes que dicha legislación determina.
4. Una vez finalizada la obra, la documentación del seguimiento será depositada por el director de la obra en el Colegio Profesional correspondiente o, en su caso, en la Administración Pública competente, que aseguren su conservación y se comprometan a emitir certificaciones de su contenido a quienes acrediten un interés legítimo.

#### II.2 Documentación del control de la obra

1. El control de calidad de las obras realizado incluirá el control de recepción de productos, los controles de la ejecución y de la obra terminada. Para ello:
  - a) El director de la ejecución de la obra recopilará la documentación del control realizado, verificando que es conforme con lo establecido en el proyecto, sus anejos y modificaciones.
  - b) El constructor recabará de los suministradores de productos y facilitará al director de obra y al director de la ejecución de la obra la documentación de los productos anteriormente señalada, así como sus instrucciones de uso y mantenimiento, y las garantías correspondientes cuando proceda; y
  - c) La documentación de calidad preparada por el constructor sobre cada una de las unidades de obra podrá servir, si así lo autorizara el director de la ejecución de la obra, como parte del control de calidad de la obra.
2. Una vez finalizada la obra, la documentación del seguimiento del control será depositada por el director de la ejecución de la obra en el Colegio Profesional correspondiente o, en su caso, en la Administración Pública competente, que asegure su tutela y se comprometa a emitir certificaciones de su contenido a quienes acrediten un interés legítimo

#### II.3 Certificado final de obra

1. En el certificado final de obra, el director de la ejecución de la obra certificará haber dirigido la ejecución material de las obras y controlado cuantitativa y cualitativamente la construcción y la calidad de lo edificado de acuerdo con el proyecto, la documentación técnica que lo desarrolla y las normas de la buena construcción.
2. El director de la obra certificará que la edificación ha sido realizada bajo su dirección, de conformidad con el proyecto objeto de licencia y la documentación técnica que lo complementa, hallándose dispuesta para su adecuada utilización con arreglo a las instrucciones de uso y mantenimiento.
3. Al certificado final de obra se le unirán como anejos los siguientes documentos:
  - a) Descripción de las modificaciones que, con la conformidad del promotor, se hubiesen introducido durante la obra, haciendo constar su compatibilidad con las condiciones de la licencia; y
  - b) Relación de los controles realizados durante la ejecución de la obra y sus resultados.

### 1.2. PLAN DE CONTROL DE OBRA

Se redacta el presente documento de condiciones y medidas para obtener las calidades de los materiales y de los procesos constructivos en cumplimiento de:

- Plan de Control según lo recogido en el Artículo 6º Condiciones del Proyecto, Artículo 7º Condiciones en la Ejecución de las Obras y Anejo II Documentación del Seguimiento de la Obra de la Parte I del CTE, según REAL DECRETO 314/2006, de 17 de marzo, por el que se aprueba el Código Técnico de la Edificación.
- Artículo 5.5 de la Ley 2/1999, de 17 de marzo, de Medidas para la Calidad de la Edificación de la Comunidad de Madrid (BOCM nº 74, de 29/03/1999), con objeto de “definir las calidades de los materiales y procesos constructivos y las medidas, que para conseguirlas, deba tomar la dirección facultativa en el curso de la obra y al término de la misma”.

Con tal fin, la actuación de la dirección facultativa se ajustará a lo dispuesto en la siguiente relación de disposiciones y artículos.

## PROCEDIMIENTO PARA LA VERIFICACIÓN DEL SISTEMA DEL “MARCADO CE”

La LOE atribuye la responsabilidad sobre la verificación de la recepción en obra de los productos de construcción al Director de la Ejecución de la Obra que debe, mediante el correspondiente proceso de control de recepción, resolver sobre la aceptación o rechazo del producto. Este proceso afecta, también, a los fabricantes de productos y los constructores (y por tanto a los Jefes de Obra).

Con motivo de la puesta en marcha del Real Decreto 1630/1992 (por el que se transponía a nuestro ordenamiento legal la Directiva de Productos de Construcción 89/106/CEE) el habitual proceso de control de recepción de los materiales de construcción está siendo afectado, ya que en este Decreto se establecen unas nuevas reglas para las condiciones que deben cumplir los productos de construcción a través del sistema del marcado CE.

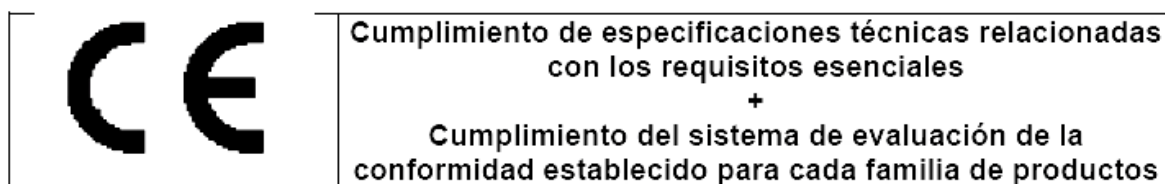
El término producto de construcción queda definido como cualquier producto fabricado para su incorporación, con carácter permanente, a las obras de edificación e ingeniería civil que tengan incidencia sobre los siguientes requisitos esenciales:

- a) Resistencia mecánica y estabilidad.
- b) Seguridad en caso de incendio.
- c) Higiene, salud y medio ambiente.
- d) Seguridad de utilización.
- e) Protección contra el ruido.
- f) Ahorro de energía y aislamiento térmico

El marcado CE de un producto de construcción indica:

- Que éste cumple con unas determinadas especificaciones técnicas relacionadas con los requisitos esenciales contenidas en las Normas Armonizadas (EN) y en las Guías DITE (Guías para el Documento de Idoneidad Técnica Europeo).
- Que se ha cumplido el sistema de evaluación de la conformidad establecido por la correspondiente Decisión de la Comisión Europea (Estos sistemas de evaluación se clasifican en los grados 1+, 1, 2+, 2, 3 y 4, y en cada uno de ellos se especifican los controles que se deben realizar al producto por el fabricante y/o por un organismo notificado).

El fabricante (o su representante autorizado) será el responsable de su fijación y la Administración competente en materia de industria la que vele por la correcta utilización del marcado CE.



Resulta, por tanto, obligación del Director de la Ejecución de la Obra verificar si los productos que entran en la obra están afectados por el cumplimiento del sistema del marcado CE y, en caso de ser así, si se cumplen las condiciones establecidas en el Real Decreto 1630/1992. La verificación del sistema del marcado CE en un producto de construcción se puede resumir en los siguientes pasos:

- Comprobar si el producto debe ostentar el “marcado CE” en función de que se haya publicado en el BOE la norma trasposición de la norma armonizada (UNE-EN) o Guía DITE para él, que la fecha de aplicabilidad haya entrado en vigor y que el período de coexistencia con la correspondiente norma nacional haya expirado.
- La existencia del marcado CE propiamente dicho.
- La existencia de la documentación adicional que proceda.

### 1. Comprobación de la obligatoriedad del marcado CE

Esta comprobación se puede realizar en la página web del Ministerio de Industria, Turismo y Comercio, entrando en “Legislación sobre Seguridad Industrial”, a continuación en “Directivas ” y, por último, en “Productos de construcción” (<http://www.ffi.nova.es/puntoinformcyt/Directivas.asp?Directiva=89/106/CEE>)

En la tabla a la que se hace referencia al final de la presente nota (y que se irá actualizando periódicamente en función de las disposiciones que se vayan publicando en el BOE) se resumen las diferentes familias de productos de construcción, agrupadas por capítulos, afectadas por el sistema del marcado CE incluyendo:

- La referencia y título de las normas UNE-EN y Guías DITE.
- La fecha de aplicabilidad voluntaria del marcado CE e inicio del período de coexistencia con la norma nacional correspondiente (FAV).
- La fecha del fin de período de coexistencia a partir del cual se debe retirar la norma nacional correspondiente y exigir el marcado CE al producto (FEM). Durante el período de coexistencia los fabricantes pueden aplicar a su discreción la reglamentación nacional existente o la de la nueva redacción surgida.
- El sistema de evaluación de la conformidad establecido, pudiendo aparecer varios sistemas para un mismo producto en función del uso a que se destine, debiendo consultar en ese caso la norma EN o Guía DITE correspondiente (SEC).
- La fecha de publicación en el Boletín Oficial del Estado (BOE).

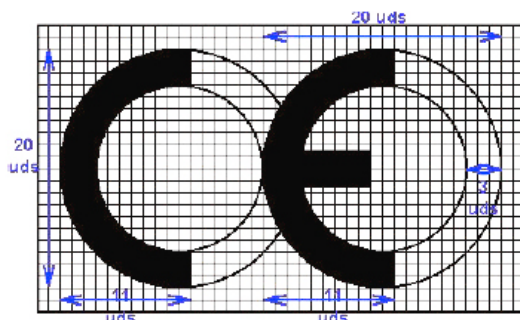
## 2. El marcado CE

El marcado CE se materializa mediante el símbolo "CE" acompañado de una información complementaria.

El fabricante debe cuidar de que el marcado CE figure, por orden de preferencia:

1. En el producto propiamente dicho.
2. En una etiqueta adherida al mismo.
3. En su envase o embalaje.
4. En la documentación comercial que le acompaña.

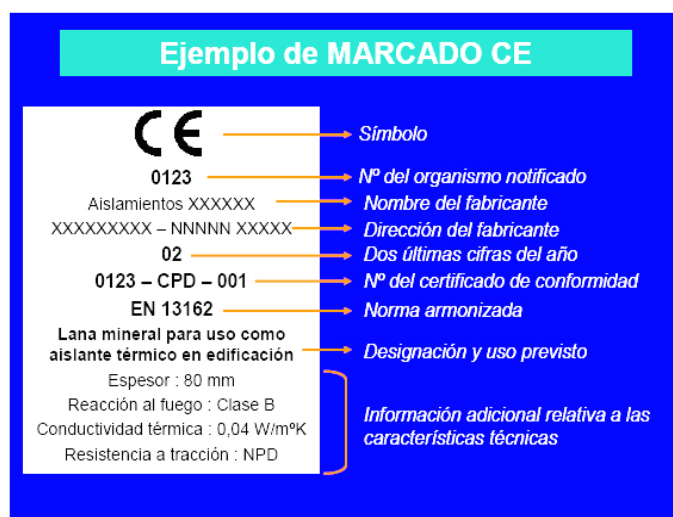
Las letras del símbolo CE se realizan de acuerdo con las especificaciones del dibujo adjunto (debe tener una dimensión vertical apreciablemente igual que no será inferior a 5 milímetros).



El citado artículo establece que, además del símbolo "CE", deben estar situadas, en una de las cuatro posibles localizaciones, una serie de inscripciones complementarias (cuyo contenido específico se determina en las normas armonizadas y Guías DITE para cada familia de productos) entre las que se incluyen:

- El número de identificación del organismo notificado (cuando proceda).
- El nombre comercial o la marca distintiva del fabricante.
- La dirección del fabricante.
- El nombre comercial o la marca distintiva de la fábrica.
- Las dos últimas cifras del año en el que se ha estampado el marcado en el producto.
- El número del certificado CE de conformidad (cuando proceda)
- El número de la norma armonizada (y en caso de verse afectada por varias los números de todas ellas).
- La designación del producto, su uso previsto y su designación normalizada.
- Información adicional que permita identificar las características del producto atendiendo a sus especificaciones técnicas (que en el caso de productos no tradicionales deberá buscarse en el DITE correspondiente, para lo que se debe incluir el número de DITE del producto en las inscripciones complementarias)

Las inscripciones complementarias del marcado CE no tienen por que tener un formato, tipo de letra, color o composición especial debiendo cumplir, únicamente, las características reseñadas anteriormente para el símbolo.



Dentro de las características del producto podemos encontrar que alguna de ellas presente las letras NPD (*no performance determined*) que significan prestación sin definir o uso final no definido.

La opción NPD es una clase que puede ser considerada si al menos un estado miembro no tiene requisitos legales para una determinada característica y el fabricante no desea facilitar el valor de esa característica.

En el caso de productos vía DITE es importante comprobar, no sólo la existencia del DITE para el producto, sino su período de validez y recordar que el marcado CE acredita la presencia del DITE y la evaluación de conformidad asociada.

### 3. La documentación adicional

Además del marcado CE propiamente dicho, en el acto de la recepción el producto debe poseer una documentación adicional presentada, al menos, en la lengua oficial del Estado. Cuando al producto le sean aplicables otras directivas, la información que acompaña al marcado CE debe registrar claramente las directivas que le han sido aplicadas.

Esta documentación depende del sistema de evaluación de la conformidad asignado al producto y puede consistir en uno o varios de los siguientes tipos de escritos:

- Declaración CE de conformidad: Documento expedido por el fabricante, necesario para todos los productos sea cual sea el sistema de evaluación asignado.
- Informe de ensayo inicial de tipo: Documento expedido por un Laboratorio notificado, necesario para los productos cuyo sistema de evaluación sea 3.
- Certificado de control de producción en fábrica: Documento expedido por un organismo de inspección notificado, necesario para los productos cuyo sistema de evaluación sea 2 y 2+.
- Certificado CE de conformidad: Documento expedido por un organismo de certificación notificado, necesario para los productos cuyo sistema de evaluación sea 1 y 1+.

Aunque el proceso prevé la retirada de la norma nacional correspondiente una vez que haya finalizado el período de coexistencia, se debe tener en cuenta que la verificación del marcado CE no exime de la comprobación de aquellas especificaciones técnicas que estén contempladas en la normativa nacional vigente en tanto no se produzca su anulación expresa.

A continuación se detalla el procedimiento a realizar para el control de recepción de los materiales de construcción a los que no les es exigible el sistema del marcado CE (tanto por no existir todavía UNE-EN o Guía DITE para ese producto como, existiendo éstas, por estar dentro del período de coexistencia).

En este caso, el control de recepción debe hacerse de acuerdo con lo expuesto en Artículo 9 del RD1630/92, pudiendo presentarse tres casos en función del país de procedencia del producto:

1. Productos nacionales.
2. Productos de otro estado de la Unión Europea.
3. Productos extracomunitarios.

### 1. Productos nacionales

De acuerdo con el Art.9.1 del RD 1630/92, éstos deben satisfacer las vigentes disposiciones nacionales. El cumplimiento de las especificaciones técnicas contenidas en ellas se puede comprobar mediante:

- a) La recopilación de las normas técnicas (UNE fundamentalmente) que se establecen como obligatorias en los Reglamentos, Normas Básicas, Pliegos, Instrucciones, Órdenes de homologación, etc., emanadas, principalmente, de los Ministerios de Fomento y de Ciencia y Tecnología.
- b) La acreditación de su cumplimiento exigiendo la documentación que garantice su observancia.
- c) La ordenación de la realización de los ensayos y pruebas precisas, en caso de que ésta documentación no se facilite o no exista.

Además, se deben tener en cuenta aquellas especificaciones técnicas de carácter contractual que se reflejen en los pliegos de prescripciones técnicas del proyecto en cuestión.

## 2. Productos provenientes de un país comunitario

En este caso, el Art.9.2 del RD 1630/92 establece que los productos (a petición expresa e individualizada) serán considerados por la Administración del Estado conformes con las disposiciones españolas vigentes si:

- Han superado los ensayos y las inspecciones efectuadas de acuerdo con los métodos en vigor en España.
- Lo han hecho con métodos reconocidos como equivalentes por España, efectuados por un organismo autorizado en el Estado miembro en el que se hayan fabricado y que haya sido comunicado por éste con arreglo a los procedimientos establecidos en la Directiva de Productos de la Construcción.

Este reconocimiento fehaciente de la Administración del Estado se hace a través de la Dirección General competente mediante la emisión, para cada producto, del correspondiente documento, que será publicado en el BOE. No se debe aceptar el producto si no se cumple este requisito y se puede remitir el producto al procedimiento descrito en el punto 1.

## 3. Productos provenientes de un país extracomunitario

El Art.9.3 del RD 1630/92 establece que estos productos podrán importarse, comercializarse y utilizarse en territorio español si satisfacen las disposiciones nacionales, hasta que las especificaciones técnicas europeas correspondientes dispongan otra cosa; es decir, el procedimiento analizado en el punto 1.

### Documentos acreditativos

Se relacionan, a continuación, los posibles documentos acreditativos (y sus características más notables) que se pueden recibir al solicitar la acreditación del cumplimiento de las especificaciones técnicas del producto en cuestión.

La validez, idoneidad y orden de prelación de estos documentos será detallada en las fichas específicas de cada producto.

- **Marca / Certificado de conformidad a Norma:**
  - Es un documento expedido por un organismo de certificación acreditado por la Empresa Nacional de Acreditación (ENAC) que atestigua que el producto satisface una(s) determinada(s) Norma(s) que le son de aplicación.
  - Este documento presenta grandes garantías, ya que la certificación se efectúa mediante un proceso de concesión y otro de seguimiento (en los que se incluyen ensayos del producto en fábrica y en el mercado) a través de los Comités Técnicos de Certificación (CTC) del correspondiente organismo de certificación (AENOR, ECA, LGAI...)
  - Tanto los certificados de producto, como los de concesión del derecho al uso de la marca tienen una fecha de concesión y una fecha de validez que debe ser comprobada.
- **Documento de Idoneidad Técnica (DIT):**
  - Los productos no tradicionales o innovadores (para los que no existe Norma) pueden venir acreditados por este tipo de documento, cuya concesión se basa en el comportamiento favorable del producto para el empleo previsto frente a los requisitos esenciales describiéndose, no solo las condiciones del material, sino las de puesta en obra y conservación.
  - Como en el caso anterior, este tipo documento es un buen aval de las características técnicas del producto.
  - En España, el único organismo autorizado para la concesión de DIT, es el Instituto de Ciencias de la Construcción Eduardo Torroja (IETcc) debiendo, como en el caso anterior, comprobar la fecha de validez del DIT.
- **Certificación de Conformidad con los Requisitos Reglamentarios (CCRR)**
  - Documento (que sustituye a los antiguos certificados de homologación de producto y de tipo) emitido por el Ministerio de Ciencia y Tecnología o un organismo de control, y publicado en el BOE, en el que se certifica que el producto cumple con las especificaciones técnicas de carácter obligatorio contenidas en las disposiciones correspondientes.
  - En muchos productos afectados por estos requisitos de homologación, se ha regulado, mediante Orden Ministerial, que la marca o certificado de conformidad AENOR equivale al CCRR.
- **Autorizaciones de uso de los forjados:**
  - Son obligatorias para los fabricantes que pretendan industrializar forjados unidireccionales de hormigón armado o presentado, y viguetas o elementos resistentes armados o pretensados de hormigón, o de cerámica y hormigón que se utilizan para la fabricación de elementos resistentes para pisos y cubiertas para la edificación.
  - Son concedidas por la Dirección General de Arquitectura y Política de Vivienda (DGAPV) del Ministerio de la Vivienda, mediante Orden Ministerial publicada en el BOE.
  - El período de validez de la autorización de uso es de cinco años prorrogables por períodos iguales a solicitud del petitionerario.
- **Sello INCE**
  - Es un distintivo de calidad voluntario concedido por la DGAPV del Ministerio de la Vivienda, mediante Orden Ministerial, que no supone, por sí mismo, la acreditación de las especificaciones técnicas exigibles.
  - Significa el reconocimiento, expreso y periódicamente comprobado, de que el producto cumple las correspondientes disposiciones reguladoras de concesión del Sello INCE relativas a la materia prima de fabricación, los medios de fabricación y control así como la calidad estadística de la producción.



- Su validez se extiende al período de un año natural, prorrogable por iguales períodos, tantas veces como lo solicite el concesionario, pudiendo cancelarse el derecho de uso del Sello INCE cuando se compruebe el incumplimiento de las condiciones que, en su caso, sirvieron de base para la concesión.
- **Sello INCE / Marca AENOR**
  - Es un distintivo creado para integrar en la estructura de certificación de AENOR aquellos productos que ostentaban el Sello INCE y que, además, son objeto de Norma UNE.
  - Ambos distintivos se conceden por el organismo competente, órgano gestor o CTC de AENOR (entidades que tienen la misma composición, reuniones comunes y mismo contenido en sus reglamentos técnicos para la concesión y retirada).
  - A los efectos de control de recepción este distintivo es equivalente a la Marca / Certificado de conformidad a Norma.
- **Certificado de ensayo**
  - Son documentos, emitidos por un Laboratorio de Ensayo, en el que se certifica que una muestra determinada de un producto satisface unas especificaciones técnicas. Este documento no es, por tanto, indicativo acerca de la calidad posterior del producto puesto que la producción total no se controla y, por tanto, hay que mostrarse cauteloso ante su admisión.
  - En primer lugar, hay que tener presente el Artículo 14.3.b de la LOE, que establece que estos Laboratorios deben justificar su capacidad poseyendo, en su caso, la correspondiente acreditación oficial otorgada por la Comunidad Autónoma correspondiente. Esta acreditación es requisito imprescindible para que los ensayos y pruebas que se expidan sean válidos, en el caso de que la normativa correspondiente exija que se trate de laboratorios acreditados.
  - En el resto de los casos, en los que la normativa de aplicación no exija la acreditación oficial del Laboratorio, la aceptación de la capacidad del Laboratorio queda a juicio del técnico, recordando que puede servir de referencia la relación de éstos y sus áreas de acreditación que elabora y comprueba ENAC.
  - En todo caso, para proceder a la aceptación o rechazo del producto, habrá que comprobar que las especificaciones técnicas reflejadas en el certificado de ensayo aportado son las exigidas por las disposiciones vigentes y que se acredita su cumplimiento.
  - Por último, se recomienda exigir la entrega de un certificado del suministrador asegurando que el material entregado se corresponde con el del certificado aportado.
- **Certificado del fabricante**
  - Certificado del propio fabricante donde éste manifiesta que su producto cumple una serie de especificaciones técnicas.
  - Estos certificados pueden venir acompañados con un certificado de ensayo de los descritos en el apartado anterior, en cuyo caso serán válidas las citadas recomendaciones.
  - Este tipo de documentos no tienen gran validez real pero pueden tenerla a efectos de responsabilidad legal si, posteriormente, surge algún problema.
- **Otros distintivos y marcas de calidad voluntarios**
  - Existen diversos distintivos y marcas de calidad voluntarias, promovidas por organismos públicos o privados, que (como el sello INCE) no suponen, por sí mismos, la acreditación de las especificaciones técnicas obligatorias.
  - Entre los de carácter público se encuentran los promovidos por el Ministerio de Fomento (regulados por la OM 12/12/1977) entre los que se hallan, por ejemplo, el Sello de conformidad CIETAN para viguetas de hormigón, la Marca de calidad EWAA EURAS para película anódica sobre aluminio y la Marca de calidad QUALICOAT para recubrimiento de aluminio.
  - Entre los promovidos por organismos privados se encuentran diversos tipos de marcas como, por ejemplo las marcas CEN, KEYMARK, N, Q, EMC, FERRAPLUS, etc.

#### Información suplementaria

- La relación y áreas de los Organismos de Certificación y Laboratorios de Ensayo acreditados por la Empresa Nacional de Acreditación (ENAC) se pueden consultar en la página WEB: [www.enac.es](http://www.enac.es).
- Las características de los DIT y el listado de productos que poseen los citados documentos, concedidos por el IETcc, se pueden consultar en la siguiente página web: [www.ietcc.csic.es/apoyo.html](http://www.ietcc.csic.es/apoyo.html)
- Los sellos y concesiones vigentes (INCE, INCE/AENOR.....) pueden consultarse en [www.miviv.es](http://www.miviv.es), en "Normativa",
- La relación de productos certificados por los distintos organismos de certificación pueden encontrarse en sus respectivas páginas "web" [www.aenor.es](http://www.aenor.es) , [www.lgai.es](http://www.lgai.es), etc.

## MATERIALES DE CONSTRUCCIÓN

### 1. CEMENTOS

#### Instrucción para la recepción de cementos (RC-03)

Aprobada por el Real Decreto 1797/2003, de 26 de diciembre (BOE 16/01/2004).

Deroga la anterior Instrucción RC-97, incorporando la obligación de estar en posesión del marcado «CE» para los cementos comunes y actualizando la normativa técnica con las novedades introducidas durante el periodo de vigencia de la misma.

#### **Fase de recepción de materiales de construcción**

- Artículos 8, 9 y 10. Suministro y almacenamiento
- Artículo 11. Control de recepción

#### Cementos comunes

Obligatoriedad del marcado CE para este material (UNE-EN 197-1), aprobada por Resolución de 1 de Febrero de 2005 (BOE 19/02/2005).

#### **Cementos especiales**

Obligatoriedad del marcado CE para los cementos especiales con muy bajo calor de hidratación (UNE-EN 14216) y cementos de alto horno de baja resistencia inicial (UNE-EN 197-4), aprobadas por Resolución de 1 de Febrero de 2005 (BOE 19/02/2005).

#### **Cementos de albañilería**

Obligatoriedad del marcado CE para los cementos de albañilería (UNE-EN 413-1, aprobada por Resolución de 1 de Febrero de 2005 (BOE 19/02/2005).

## **2. YESOS Y ESCAYOLAS**

### **Pliego general de condiciones para la recepción de yesos y escayolas en las obras de construcción (RY-85)**

Aprobado por Orden Ministerial de 31 de mayo de 1985 (BOE 10/06/1985).

#### **Fase de recepción de materiales de construcción**

- Artículo 5. Envase e identificación
- Artículo 6. Control y recepción

## **3. LADRILLOS CERÁMICOS**

### **Pliego general de condiciones para la recepción de ladrillos cerámicos en las obras de construcción (RL-88)**

Aprobado por Orden Ministerial de 27 de julio de 1988 (BOE 03/08/1988).

#### **Fase de recepción de materiales de construcción**

- Artículo 5. Suministro e identificación
- Artículo 6. Control y recepción
- Artículo 7. Métodos de ensayo

## **4. BLOQUES DE HORMIGÓN**

### **Pliego de prescripciones técnicas generales para la recepción de bloques de hormigón en las obras de construcción (RB-90)**

Aprobado por Orden Ministerial de 4 de julio de 1990 (BOE 11/07/1990).

#### **Fase de recepción de materiales de construcción**

- Artículo 5. Suministro e identificación
- Artículo 6. Recepción

## **5. RED DE SANEAMIENTO**

### **Geotextiles y productos relacionados. Requisitos para uso en sistemas de drenaje**

Obligatoriedad del marcado CE para estos productos (UNE-EN 13252), aprobada por Orden de 29 de noviembre de 2001 (BOE 07/12/2001).

### **Plantas elevadoras de aguas residuales para edificios e instalaciones. (Kits y válvulas de retención para instalaciones que contienen materias fecales y no fecales.**

Obligatoriedad del marcado CE para estos productos (UNE-EN 12050), aprobada por Orden de 29 de noviembre de 2001 (BOE 07/12/2001).

### **Tuberías de fibrocemento para drenaje y saneamiento. Pasos de hombre y cámaras de inspección**

Obligatoriedad del marcado CE para estos productos (UNE-EN 588-2), aprobada por Resolución de 3 de octubre de 2003 (BOE 31/10/2002).

### **Juntas elastoméricas de tuberías empleadas en canalizaciones de agua y drenaje (de caucho vulcanizado, de elastómeros termoplásticos, de materiales celulares de caucho vulcanizado y de poliuretano vulcanizado).**

Obligatoriedad del marcado CE para estos productos (UNE-EN 681-1, 2, 3 y 4) aprobada por Resolución de 16 de enero de 2003 (BOE 06/02/2003).

**Canales de drenaje para zonas de circulación para vehículos y peatones** Obligatoriedad del marcado CE para estos productos (UNE-EN 1433), aprobada por Resolución de 12 de junio de 2003 (BOE 11/07/2003).

### **Pates para pozos de registro enterrados**

Obligatoriedad del marcado CE para estos productos (UNE-EN 13101), aprobada por Resolución de 10 de octubre de 2003 (BOE 31/10/2003).

### **Válvulas de admisión de aire para sistemas de drenaje**

Obligatoriedad del marcado CE para estos productos (UNE-EN 12380), aprobada por Resolución de 10 de octubre de 2003. (BOE 31/10/2003)

**Tubos y piezas complementarias de hormigón en masa, hormigón armado y hormigón con fibra de acero**

Obligatoriedad del marcado CE para estos productos (UNE-EN 1916), aprobada por Resolución de 14 de abril de 2003 (BOE 28/04/2003).

**Pozos de registro y cámaras de inspección de hormigón en masa, hormigón armado y hormigón con fibras de acero.**

Obligatoriedad del marcado CE para estos productos (UNE-EN 1917), aprobada por Resolución de 14 de abril de 2003 (BOE 28/04/2003).

**Pequeñas instalaciones de depuración de aguas residuales para poblaciones de hasta 50 habitantes equivalentes. Fosas sépticas.**

Obligatoriedad del marcado CE para estos productos (UNE-EN 12566-1), aprobada por Resolución de 1 de febrero de 2005 (BOE 19/02/2005).

**Escaleras fijas para pozos de registro.**

Obligatoriedad del marcado CE para estos productos (UNE-EN 14396), aprobada por Resolución de 1 de febrero de 2005 (BOE 19/02/2005).

## **6. CIMENTACIÓN Y ESTRUCTURAS**

**Sistemas y Kits de encofrado perdido no portante de bloques huecos, paneles de materiales aislantes o a veces de hormigón**

Obligatoriedad del marcado CE para estos productos (Guía DITE N° 009), aprobada por Resolución de 26 de noviembre de 2002 (BOE 19/12/2002).

**Geotextiles y productos relacionados. Requisitos para uso en movimientos de tierras, cimentaciones y estructuras de construcción**

Obligatoriedad del marcado CE para estos productos (UNE-EN 13251), aprobada por Orden de 29 de noviembre de 2001 (BOE 07/12/2001).

**Anclajes metálicos para hormigón**

Obligatoriedad del marcado CE para estos productos, aprobadas por Resolución de 26 de noviembre de 2002 (BOE 19/12/2002) y Resolución de 1 de febrero de 2005 (BOE 19/02/2005).

- Anclajes metálicos para hormigón. Guía DITE N° 001-1 ,2, 3 y 4.
- Anclajes metálicos para hormigón. Anclajes químicos. Guía DITE N° 001-5.

**Apoyos estructurales**

Obligatoriedad del marcado CE para estos productos, aprobada por Resolución de 1 de febrero de 2005 (BOE 19/02/2005).

- Apoyos de PTFE cilíndricos y esféricos. UNE-EN 1337-7.
- Apoyos de rodillo. UNE-EN 1337- 4.
- Apoyos oscilantes. UNE-EN 1337-6.

**Aditivos para hormigones y pastas**

Obligatoriedad del marcado CE para los productos relacionados, aprobada por Resolución de 6 de mayo de 2002 y Resolución de 9 de noviembre de 2005 (BOE 30/05/2002 y 01/12/2005).

- Aditivos para hormigones y pastas. UNE-EN 934-2
- Aditivos para hormigones y pastas. Aditivos para pastas para cables de pretensado. UNE-EN 934-4

**Ligantes de soleras continuas de magnesita. Magnesita cáustica y de cloruro de magnesio**

Obligatoriedad del marcado CE para estos productos (UNE-EN 14016-1), aprobada por Resolución de 1 de febrero de 2005 (BOE 19/02/2005).

**Áridos para hormigones, morteros y lechadas**

Obligatoriedad del marcado CE para los productos relacionados, aprobada por Resolución de 14 de enero de 2004 (BOE 11/02/2004).

- Áridos para hormigón. UNE-EN 12620.
- Áridos ligeros para hormigones, morteros y lechadas. UNE-EN 13055-1.
- Áridos para morteros. UNE-EN 13139.

**Vigas y pilares compuestos a base de madera**

Obligatoriedad del marcado CE para estos productos, de acuerdo con la Guía DITE n° 013; aprobada por Resolución de 26 de noviembre de 2002 (BOE 19/12/2002).

**Kits de postensado compuesto a base de madera**

Obligatoriedad del marcado CE para estos productos (UNE EN 523), aprobada por Resolución de 26 de noviembre de 2002 (BOE 19/12/2002).

**Vainas de fleje de acero para tendones de pretensado**

Obligatoriedad del marcado CE para estos productos, de acuerdo con la Guía DITE n° 011; aprobada por Resolución de 26 de noviembre de 2002 (BOE 19/12/2002).

## **7. ALBAÑILERÍA**

### **Cales para la construcción**

Obligatoriedad del marcado CE para estos productos (UNE-EN 459-1), aprobada por Resolución de 3 de octubre de 2003 (BOE 31/10/2002).

### **Paneles de yeso**

Obligatoriedad del marcado CE para los productos relacionados, aprobada por Resolución de 6 de mayo de 2002 (BOE 30/05/2002) y Resolución de 9 de Noviembre de 2005 (BOE 01712/2005).

- Paneles de yeso. UNE-EN 12859.
- Adhesivos a base de yeso para paneles de yeso. UNE-EN 12860.

### **Kits de tabiquería interior (sin capacidad portante)**

Obligatoriedad del marcado CE para estos productos, de acuerdo con la Guía DITE nº 003; aprobada por Resolución de 26 de noviembre de 2002 (BOE 19/12/2002).

### **Especificaciones de elementos auxiliares para fábricas de albañilería**

Obligatoriedad del marcado CE para estos productos aprobada por Resolución de 28 de junio de 2004 (BOE 16/07/2004).

- Tirantes, flejes de tensión, abrazaderas y escuadras. UNE-EN 845-1.
- Dinteles. UNE-EN 845-2.
- Refuerzo de junta horizontal de malla de acero. UNE-EN 845-3.

### **Especificaciones para morteros de albañilería**

Obligatoriedad del marcado CE para estos productos aprobada por Resolución de 28 de junio de 2004 (BOE 16/07/2004).

- Morteros para revoco y enlucido. UNE-EN 998-1.
- Morteros para albañilería. UNE-EN 998-2.

## **8. AISLAMIENTOS TÉRMICOS**

### **Productos aislantes térmicos para aplicaciones en la edificación**

Obligatoriedad del marcado CE para los productos relacionados, aprobada por Resolución de 12 de junio de 2003 (BOE 11/07/2003) y modificación por Resolución de 1 de febrero de 2005 (BOE 19/02/2005).

- Productos manufacturados de lana mineral (MW). UNE-EN 13162
- Productos manufacturados de poliestireno expandido (EPS). UNE-EN 13163
- Productos manufacturados de poliestireno extruido (XPS). UNE-EN 13164
- Productos manufacturados de espuma rígida de poliuretano (PUR). UNE-EN 13165
- Productos manufacturados de espuma fenólica (PF). UNE-EN 13166
- Productos manufacturados de vidrio celular (CG). UNE-EN 13167
- Productos manufacturados de lana de madera (WW). UNE-EN 13168
- Productos manufacturados de perlita expandida (EPB). UNE-EN 13169
- Productos manufacturados de corcho expandido (ICB). UNE-EN 13170
- Productos manufacturados de fibra de madera (WF). UNE-EN 13171

## **9. REVESTIMIENTOS**

### **Materiales de piedra natural para uso como pavimento**

Obligatoriedad del marcado CE para los productos relacionados, aprobada por Resolución de 3 de octubre de 2003 (BOE 31/10/2002).

- Baldosas. UNE-EN 1341
- Adoquines. UNE-EN 1342
- Bordillos. UNE-EN 1343

### **Adoquines de arcilla cocida**

Obligatoriedad del marcado CE para estos productos (UNE-EN 1344) aprobada por Resolución de 14 de abril de 2003 (BOE 28/04/2003).

### **Adhesivos para baldosas cerámicas**

Obligatoriedad del marcado CE para estos productos (UNE-EN 12004) aprobada por Resolución de 16 de enero (BOE 06/02/2003).

### **Adoquines de hormigón**

Obligatoriedad del marcado CE para estos productos (UNE-EN 1338) aprobada por Resolución de 14 de enero de 2004 (BOE 11/02/2004).

### **Baldosas prefabricadas de hormigón**

Obligatoriedad del marcado CE para estos productos (UNE-EN 1339) aprobada por Resolución de 14 de enero de 2004 (BOE 11/02/2004).

### **Materiales para soleras continuas y soleras. Pastas autonivelantes**

Obligatoriedad del marcado CE para estos productos (UNE-EN 13813) aprobada por Resolución de 14 de abril de 2003 (BOE 28/04/2003)

#### **Techos suspendidos**

Obligatoriedad del marcado CE para estos productos (UNE-EN 13964) aprobada por Resolución de 1 de febrero de 2004 (BOE 19/02/2004).

#### **Baldosas cerámicas**

Obligatoriedad del marcado CE para estos productos (UNE-EN 14411) aprobada por Resolución de 1 de febrero de 2004 (BOE 19/02/2004)

### **10. CARPINTERÍA, CERRAJERÍA Y VIDRIERÍA**

#### **Dispositivos para salidas de emergencia**

Obligatoriedad del marcado CE para los productos relacionados, aprobada por Resolución de 6 de mayo de 2002 (BOE 30/05/2002).

- Dispositivos de emergencia accionados por una manilla o un pulsador para salidas de socorro. UNE-EN 179
- Dispositivos antipánico para salidas de emergencias activados por una barra horizontal. UNE-EN 1125

#### **Herrajes para la edificación**

Obligatoriedad del marcado CE para los productos relacionados, aprobada por Resolución de 14 de abril de 2003 (BOE 28/04/2003), Resolución de 3 de octubre de 2003 (BOE 31/10/2002) y ampliado en Resolución de 1 de febrero de 2005 (BOE 19/02/2005).

- Dispositivos de cierre controlado de puertas. UNE-EN 1154.
- Dispositivos de retención electromagnética para puertas batientes. UNE-EN 1155.
- Dispositivos de coordinación de puertas. UNE-EN 1158.
- Bisagras de un solo eje. UNE-EN 1935.
- Cerraduras y pestillos. UNE -EN 12209.

#### **Tableros derivados de la madera para su utilización en la construcción**

Obligatoriedad del marcado CE para estos productos (UNE-EN 13986) aprobada por Resolución de 14 de abril de 2003 (BOE 28/04/2003).

#### **Sistemas de acristalamiento sellante estructural**

Obligatoriedad del marcado CE para los productos relacionados, aprobada por Resolución de 26 de noviembre de 2002 (BOE 19/12/2002).

- Vidrio. Guía DITE nº 002-1
- Aluminio. Guía DITE nº 002-2
- Perfiles con rotura de puente térmico. Guía DITE nº 002-3

#### **Puertas industriales, comerciales, de garaje y portones**

Obligatoriedad del marcado CE para estos productos (UNE-EN 13241-1) aprobada por Resolución de 28 de junio de 2004 (BOE 16/07/2004).

#### **Toldos**

Obligatoriedad del marcado CE para estos productos (UNE-EN 13561) aprobada por Resolución de 1 de febrero de 2005 (BOE 19/02/2005).

#### **Fachadas ligeras**

Obligatoriedad del marcado CE para estos productos (UNE-EN 13830) aprobada por Resolución de 1 de febrero de 2005 (BOE 19/02/2005).

### **11. IMPERMEABILIZACIONES**

Sistemas de impermeabilización de cubiertas aplicados en forma líquida

Obligatoriedad del marcado CE para estos productos, de acuerdo con la Guía DITE nº 005; aprobada por Resolución de 26 de noviembre de 2002 (BOE 19/12/2002).

Sistemas de impermeabilización de cubiertas con membranas flexibles fijadas mecánicamente

Obligatoriedad del marcado CE para estos productos, de acuerdo con la Guía DITE nº 006; aprobada por Resolución de 26 de noviembre de 2002 (BOE 19/12/2002).

### **12. PREFABRICADOS**

Productos prefabricados de hormigón. Elementos para vallas

Obligatoriedad del marcado CE para estos productos aprobada por Resolución de 6 de mayo de 2002 (BOE 30/05/2002) y ampliadas por Resolución de 1 de febrero de 2005 (BOE 19/02/2005)

- Elementos para vallas. UNE-EN 12839.

- Mástiles y postes. UNE-EN 12843.

Componentes prefabricados de hormigón armado de áridos ligeros de estructura abierta  
Obligatoriedad del marcado CE para estos productos (UNE-EN 1520), aprobada por Resolución de 28 de junio de 2004 (BOE 16/07/2004).

Kits de construcción de edificios prefabricados de estructura de madera  
Obligatoriedad del marcado CE para estos productos, de acuerdo con la Guía DITE nº 007; aprobada por Resolución de 26 de noviembre de 2002 (BOE 19/12/2002).

Escaleras prefabricadas (kits)  
Obligatoriedad del marcado CE para estos productos, de acuerdo con la Guía DITE nº 008; aprobada por Resolución de 26 de noviembre de 2002 (BOE 19/12/2002).

Kits de construcción de edificios prefabricados de estructura de troncos  
Obligatoriedad del marcado CE para estos productos, de acuerdo con la Guía DITE nº 012; aprobada por Resolución de 26 de noviembre de 2002 (BOE 19/12/2002).

Bordillos prefabricados de hormigón  
Obligatoriedad del marcado CE para estos productos (UNE-EN 1340), aprobada por Resolución de 28 de junio de 2004 (BOE 16/07/2004)

### 13. INSTALACIONES DE PROTECCIÓN CONTRA INCENDIOS

Instalaciones fijas de extinción de incendios. Sistemas equipados con mangueras.  
Obligatoriedad del marcado CE para los productos relacionados, aprobada por Resolución de 3 de octubre de 2002 (BOE 31/10/2002).

- Bocas de incendio equipadas con mangueras semirrígidas. UNE-EN 671-1
- Bocas de incendio equipadas con mangueras planas. UNE-EN 671-2

Sistemas fijos de extinción de incendios. Componentes para sistemas de extinción mediante agentes gaseosos  
Obligatoriedad del marcado CE para los productos relacionados, aprobada por Resolución de 3 de octubre de 2002 (BOE 31/10/2002), ampliada por Resolución de 28 de Junio de 2004 (BOE 16/07/2004) y modificada por Resolución de 9 de Noviembre de 2005 (BOE 01/12/2005).

- Válvulas direccionales de alta y baja presión y sus actuadores para sistemas de CO2. UNE-EN 12094-5.
- Dispositivos no eléctricos de aborto para sistemas de CO2. UNE-EN 12094-6
- Difusores para sistemas de CO2. UNE-EN 12094-7
- Válvulas de retención y válvulas antirretorno. UNE-EN 12094-13
- Requisitos y métodos de ensayo para los dispositivos manuales de disparo y paro. UNE-EN-12094-3.
- Requisitos y métodos de ensayo para detectores especiales de incendios. UNEEN-12094-9.
- Requisitos y métodos de ensayo para dispositivos de pesaje. UNE-EN-12094- 11.
- Requisitos y métodos de ensayo para dispositivos neumáticos de alarma. UNEEN-12094-12

Sistemas de extinción de incendios. Sistemas de extinción por polvo  
Obligatoriedad del marcado CE para estos productos (UNE-EN 12416-1 y 2) aprobada por Resolución de 3 de octubre de 2002 (BOE 31/10/2002) y modificada por Resolución de 9 de Noviembre de 2005 (BOE 01/12/2005).

Sistemas fijos de lucha contra incendios. Sistemas de rociadores y agua pulverizada.  
Obligatoriedad del marcado CE para estos productos aprobada por Resolución de 3 de octubre de 2002 (BOE 31/10/2002), ampliadas y modificadas por Resoluciones del 14 de abril de 2003 (BOE 28/04/2003), 28 de junio de junio de 2004 (BOE 16/07/2004) y 19 de febrero de 2005 (BOE 19/02/2005).

- Rociadores automáticos. UNE-EN 12259-1
- Conjuntos de válvula de alarma de tubería mojada y cámaras de retardo. UNEEN 12259-2
- Conjuntos de válvula de alarma de tubería seca. UNE-EN 12259-3
- Alarmas hidroneumáticas. UNE-EN-12259-4
- Componentes para sistemas de rociadores y agua pulverizada. Detectores de flujo de agua. UNE-EN-12259-5

Sistemas de detección y alarma de incendios.  
Obligatoriedad del marcado CE para estos productos aprobada por Resolución de 14 de abril de 2003 (BOE 28/04/2003), ampliada por Resolución del 10 de octubre de 2003 (BOE 31/10/2003).

- Dispositivos de alarma de incendios-dispositivos acústicos. UNE-EN 54-3.
- Equipos de suministro de alimentación. UNE-EN 54-4.
- Detectores de calor. Detectores puntuales. UNE-EN 54-5.
- Detectores de humo. Detectores puntuales que funcionan según el principio de luz difusa, luz transmitida o por ionización. UNE-EN-54-7.
- Detectores de humo. Detectores lineales que utilizan un haz óptico de luz. UNEEN-54-12.

## ELEMENTOS CONSTRUCTIVOS

### 1. HORMIGÓN ARMADO Y PRETENSADO

### **Instrucción de Hormigón Estructural (EHE)**

Aprobada por Real Decreto 2661/1998 de 11 de diciembre. (BOE 13/01/1998)

#### **Fase de proyecto**

- Artículo 4. Documentos del Proyecto

#### **Fase de recepción de materiales de construcción**

- Artículo 1.1. Certificación y distintivos
- Artículo 81. Control de los componentes del hormigón
- Artículo 82. Control de la calidad del hormigón
- Artículo 83. Control de la consistencia del hormigón
- Artículo 84. Control de la resistencia del hormigón
- Artículo 85. Control de las especificaciones relativas a la durabilidad del hormigón
- Artículo 86. Ensayos previos del hormigón
- Artículo 87. Ensayos característicos del hormigón
- Artículo 88. Ensayos de control del hormigón
- Artículo 90. Control de la calidad del acero
- Artículo 91. Control de dispositivos de anclaje y empalme de las armaduras postesas.
- Artículo 92. Control de las vainas y accesorios para armaduras de pretensado
- Artículo 93. Control de los equipos de tesado
- Artículo 94. Control de los productos de inyección

#### **Fase de ejecución de elementos constructivos**

- Artículo 95. Control de la ejecución
- Artículo 97. Control del tesado de las armaduras activas
- Artículo 98. Control de ejecución de la inyección
- Artículo 99. Ensayos de información complementaria de la estructura

#### **Fase de recepción de elementos constructivos**

- Artículo 4.9. Documentación final de la obra

## **2. FORJADOS UNIDIRECCIONALES DE HORMIGÓN ARMADO O PRETENSADO**

Instrucción para el proyecto y la ejecución de forjados unidireccionales de hormigón estructural realizados con elementos prefabricados. (EFHE)

Aprobada por Real Decreto 642/2002, de 5 de julio. (BOE 06/08/2002)

#### **Fase de proyecto**

- Artículo 3.1. Documentación del forjado para su ejecución

#### **Fase de recepción de materiales de construcción**

- Artículo 4. Exigencias administrativas (Autorización de uso)
- Artículo 34. Control de recepción de los elementos resistentes y piezas de entrevigado
- Artículo 35. Control del hormigón y armaduras colocados en obra

#### **Fase de ejecución de elementos constructivos**

- CAPÍTULO V. Condiciones generales y disposiciones constructivas de los forjados
- CAPÍTULO VI. Ejecución

- Artículo 36. Control de la ejecución

#### **Fase de recepción de elementos constructivos**

- Artículo 3.2. Documentación final de la obra

## **3. ESTRUCTURAS METÁLICAS**

### **Norma Básica de la Edificación (NBE EA-95) «Estructuras de acero en edificación»**

Aprobada por Real Decreto 1829/1995, de 10 de noviembre. (BOE 18/01/1996)

#### **Fase de proyecto**

- Artículo 1.1.1. Aplicación de la norma a los proyectos

#### **Fase de recepción de materiales de construcción**

- Artículo 2.1.4. Perfiles y chapas de acero laminado. Garantía de las características
- Artículo 2.1.5. Condiciones de suministro y recepción
- Artículo 2.2.4. Suministro de perfiles huecos
- Artículo 2.2.5. Ensayos de recepción
- Artículo 2.3.4. Suministro de los perfiles y placas conformados
- Artículo 2.3.5. Ensayos de recepción
- Artículo 2.4.6. Roblones de acero. Características garantizadas
- Artículo 2.4.7. Suministro y recepción

- Artículo 2.5.11. Tornillos. Características garantizadas
- Artículo 2.5.12. Suministro y recepción

#### **Fase de ejecución de elementos constructivos**

- Artículo 1.1.2. Aplicación de la norma a la ejecución
- Artículo 5.1. Uniones roblonadas y atornilladas
- Artículo 5.2. Uniones soldadas
- Artículo 5.3. Ejecución en taller
- Artículo 5.4. Montaje en obra
- Artículo 5.5. Tolerancias
- Artículo 5.6 Protección

\* **Alternativa: desde el 29 de Marzo de 2006 hasta el 28 de Marzo de 2007, aplicación voluntaria del Código Técnico de la Edificación, Documento Básico DB SE-A-Seguridad Estructural-Acero**  
Aprobado por Real Decreto 314/2006, de 17 de marzo. (BOE 28/3/2006)

## **4. CUBIERTAS CON MATERIALES BITUMINOSOS**

Norma Básica de la Edificación (NBE QB-90) «Cubiertas con materiales bituminosos»

Aprobada por Real Decreto 1572/1990, de 30 de noviembre. (BOE 07/12/1990)

Actualización del Apéndice «Normas UNE de referencia» por Orden de 5 de julio de 1996.

(BOE 25/07/1996)

Fase de proyecto

- Artículo 1.2.1. Aplicación de la norma a los proyectos

Fase de recepción de materiales de construcción

- Artículo 1.2.2. Aplicación de la norma a los materiales impermeabilizantes
- Artículo 5.1. Control de recepción de los productos impermeabilizantes

Fase de ejecución de elementos constructivos

- Artículo 1.2.3. Aplicación de la norma a la ejecución de las obras
- Capítulo 4. Ejecución de las cubiertas
- Artículo 5.2. Control de la ejecución

Fase de recepción de elementos constructivos

- Artículo 5.2. Control de la ejecución

\* **Alternativa: desde el 29 de Marzo de 2006 hasta el 28 de Marzo de 2007, aplicación voluntaria del Código Técnico de la Edificación, Documento Básico DB HSSalubridad**  
Aprobado por Real Decreto 314/2006, de 17 de marzo. (BOE 28/3/2006)

## **5. MUROS RESISTENTES DE FÁBRICA DE LADRILLO**

### **Norma Básica de la Edificación NBE FL-90 «Muros resistentes de fábrica de ladrillo»**

Aprobada por Real Decreto 1723/1990, de 20 de diciembre. (BOE 04/01/1991) Fase de proyecto

- Artículo 1.3. Aplicación de la Norma a los proyectos
- Artículo 1.4. Aplicación de la Norma a las obras
- Artículo 4.1. Datos del proyecto

#### **Fase de recepción de materiales de construcción**

- Artículo 1.2. Aplicación de la Norma a los fabricantes
- Capítulo II. Ladrillos
- Capítulo III. Morteros
- Artículo 6.1. Recepción de materiales

#### **Fase de ejecución de elementos constructivos**

- Capítulo III. Morteros
- Artículo 4.4. Condiciones para los enlaces de muros
- Artículo 4.5. Forjados
- Artículo 4.6. Apoyos
- Artículo 4.7. Estabilidad del conjunto
- Artículo 4.8. Juntas de dilatación
- Artículo 4.9. Cimentación
- Artículo 6.2. Ejecución de morteros
- Artículo 6.3. Ejecución de muros
- Artículo 6.4. Tolerancias en la ejecución
- Artículo 6.5. Protecciones durante la ejecución
- Artículo 6.6. Arriostramientos durante la construcción
- Artículo 6.7. Rozas

\* **Alternativa: desde el 29 de Marzo de 2006 hasta el 28 de Marzo de 2007, aplicación voluntaria del Código Técnico de la Edificación, Documento Básico DB SE-F-Seguridad Estructural-Fábrica**  
Aprobado por Real Decreto 314/2006, de 17 de marzo. (BOE 28/3/2006)

## **6. COMPORTAMIENTO ANTE EL FUEGO DE ELEMENTOS CONSTRUCTIVOS Y MATERIALES DE CONSTRUCCIÓN**

PROYECTO DE REHABILITACIÓN POR MODERNIZACIÓN DEL MERCADO CENTRAL DE LANUZA

Avda de cesar Augusto / c/ Manifestación s/nº. Área de Referencia nº1. 50003 Zaragoza

•PLAN DE CONTROL DE CALIDAD•



**Código Técnico de la Edificación, Documento Básico DB SI Seguridad en Caso de Incendio**  
Aprobado por Real Decreto 314/2006, de 17 de marzo. (BOE 28/3/2006)

**Fase de proyecto**

- Introducción

**Fase de recepción de materiales de construcción**

- Justificación del comportamiento ante el fuego de elementos constructivos y los materiales (ver REAL DECRETO 312/2005, de 18 de marzo, por el que se aprueba la clasificación de los productos de construcción y de los elementos constructivos en función de sus propiedades de reacción y de resistencia frente al fuego).

**REAL DECRETO 312/2005, de 18 de marzo, por el que se aprueba la clasificación de los productos de construcción y de los elementos constructivos en función de sus propiedades de reacción y de resistencia frente al fuego.**

**7. AISLAMIENTO TÉRMICO**

**Código Técnico de la Edificación, Documento Básico DB HE Ahorro de Energía**  
Aprobado por Real Decreto 314/2006, de 17 de marzo. (BOE 28/3/2006)

**Fase de proyecto**

- Sección HE 1 Limitación de Demanda Energética.
- Apéndice C Normas de referencia. Normas de cálculo.

**Fase de recepción de materiales de construcción**

- 4 Productos de construcción
- Apéndice C Normas de referencia. Normas de producto.

**Fase de ejecución de elementos constructivos**

- 5 Construcción
- Apéndice C Normas de referencia. Normas de ensayo.

**8. AISLAMIENTO ACÚSTICO**

**Norma Básica de la Edificación (NBE CA-88) «Condiciones acústicas de los edificios»**  
Aprobada por Orden Ministerial de 29 de septiembre de 1988. (BOE 08/10/1988)

**Fase de proyecto**

- Artículo 19. Cumplimiento de la Norma en el Proyecto

**Fase de recepción de materiales de construcción**

- Artículo 21. Control de la recepción de materiales
- Anexo 4. Condiciones de los materiales
  - 4.1. Características básicas exigibles a los materiales
  - 4.2. Características básicas exigibles a los materiales específicamente acondicionantes acústicos
  - 4.3. Características básicas exigibles a las soluciones constructivas
  - 4.4. Presentación, medidas y tolerancias
  - 4.5. Garantía de las características
  - 4.6. Control, recepción y ensayos de los materiales
  - 4.7. Laboratorios de ensayo

**Fase de ejecución de elementos constructivos**

- Artículo 22. Control de la ejecución

**9. INSTALACIONES DE PROTECCIÓN CONTRA INCENDIOS**

Reglamento de instalaciones de protección contra incendios (RIPCI-93)  
Aprobado por Real Decreto 1942/1993, de 5 de noviembre. (BOE 14/12/1993)

Fase de recepción de equipos y materiales

- Artículo 2
- Artículo 3
- Artículo 9

Fase de ejecución de las instalaciones

- Artículo 10

Fase de recepción de las instalaciones

- Artículo 18

Reglamento de Prevención de Incendios de la Comunidad de Madrid (RPICM)  
Aprobado por Decreto 31/2003, de 13 de marzo. (BOCM 21/03/2003)

Fase de proyecto

- Artículo 61. Instalaciones de protección contra incendios. Ámbito de aplicación

Fase de ejecución de las instalaciones

- Artículo 62. Empresas instaladoras

## 2. LISTADO MÍNIMO DE PRUEBAS DE LAS QUE SE DEBE DEJAR CONSTANCIA

### 1. CIMENTACIÓN

#### 1.1 CIMENTACIONES DIRECTAS Y PROFUNDAS

- Estudio Geotécnico.
- Análisis de las aguas cuando haya indicios de que éstas sean ácidas, salinas o de agresividad potencial.
- Control geométrico de replanteos y de niveles de cimentación. Fijación de tolerancias según DB SE C Seguridad Estructural Cimientos.
- Control de hormigón armado según EHE Instrucción de Hormigón Estructural y DB SE C Seguridad Estructural Cimientos.
- Control de fabricación y transporte del hormigón armado.

#### 1.2 ACONDICIONAMIENTO DEL TERRENO

- **Excavación:**
  - Control de movimientos en la excavación.
  - Control del material de relleno y del grado de compacidad.
- **Gestión de agua:**
  - Control del nivel freático
  - Análisis de inestabilidades de las estructuras enterradas en el terreno por roturas hidráulicas.
- **Mejora o refuerzo del terreno:**
  - Control de las propiedades del terreno tras la mejora
- **Anclajes al terreno:**
  - Según norma UNE EN 1537:2001

## 2. ESTRUCTURAS DE HORMIGÓN ARMADO

### 2.1 CONTROL DE MATERIALES

- **Control de los componentes del hormigón según EHE, la Instrucción para la Recepción de Cementos, los Sellos de Control o Marcas de Calidad y el Pliego de Prescripciones Técnicas Particulares:**
  - Cemento
  - Agua de amasado
  - Áridos
  - Otros componentes (antes del inicio de la obra)
- **Control de calidad del hormigón según EHE y el Pliego de Prescripciones Técnicas Particulares:**
  - Resistencia
  - Consistencia
  - Durabilidad
- **Ensayos de control del hormigón:**
  - Modalidad 1: Control a nivel reducido
  - Modalidad 2: Control al 100 %
  - Modalidad 3: Control estadístico del hormigón
  - Ensayos de información complementaria (en los casos contemplados por la EHE en los artículos 72º y 75º y en 88.5, o cuando así se indique en el Pliego de Prescripciones Técnicas Particulares).
- **Control de calidad del acero:**
  - Control a nivel reducido:
    - Sólo para armaduras pasivas.
  - Control a nivel normal:
    - Se debe realizar tanto a armaduras activas como pasivas.
    - El único válido para hormigón pretensado.
    - Tanto para los productos certificados como para los que no lo sean, los resultados de control del acero deben ser conocidos antes del hormigonado.
  - Comprobación de soldabilidad:
    - En el caso de existir empalmes por soldadura
- **Otros controles:**
  - Control de dispositivos de anclaje y empalme de armaduras postesas.
  - Control de las vainas y accesorios para armaduras de pretensado.
  - Control de los equipos de tesado.
  - Control de los productos de inyección.

### 2.2 CONTROL DE LA EJECUCIÓN

- **Niveles de control de ejecución:**
  - Control de ejecución a **nivel reducido**:
    - Una inspección por cada lote en que se ha dividido la obra.
  - Control de recepción a **nivel normal**:
    - Existencia de control externo.
    - Dos inspecciones por cada lote en que se ha dividido la obra.
  - Control de ejecución a **nivel intenso**:
    - Sistema de calidad propio del constructor.
    - Existencia de control externo.
    - Tres inspecciones por lote en que se ha dividido la obra.
- **Fijación de tolerancias de ejecución**
- **Otros controles:**
  - Control del tesado de las armaduras activas.
  - Control de ejecución de la inyección.
  - Ensayos de información complementaria de la estructura (pruebas de carga y otros ensayos no destructivos)

### 3. ESTRUCTURAS DE ACERO

- **Control de calidad de la documentación del proyecto:**
  - El proyecto define y justifica la solución estructural aportada
- **Control de calidad de los materiales:**
  - Certificado de calidad del material.
  - Procedimiento de control mediante ensayos para materiales que presenten características no avaladas por el certificado de calidad.
  - Procedimiento de control mediante aplicación de normas o recomendaciones de prestigio reconocido para materiales singulares.
- **Control de calidad de la fabricación:**
  - Control de la documentación de taller según la documentación del proyecto, que incluirá:
    - Memoria de fabricación
    - Planos de taller
    - Plan de puntos de inspección
  - Control de calidad de la fabricación:
    - Orden de operaciones y utilización de herramientas adecuadas
    - Cualificación del personal
    - Sistema de trazado adecuado
- **Control de calidad de montaje:**
  - Control de calidad de la documentación de montaje:
    - Memoria de montaje
    - Planos de montaje
    - Plan de puntos de inspección
  - Control de calidad del montaje

### 4. ESTRUCTURAS DE FÁBRICA

- **Recepción de materiales:**
  - Piezas:
    - Declaración del fabricante sobre la resistencia y la categoría (categoría I o categoría II) de las piezas.
  - Arenas
  - Cementos y cales
  - Morteros secos preparados y hormigones preparados
    - Comprobación de dosificación y resistencia
- **Control de fábrica:**
  - Tres categorías de ejecución:
    - Categoría A: piezas y mortero con certificación de especificaciones, fábrica con ensayos previos y control diario de ejecución.
    - Categoría B: piezas (salvo succión, retracción y expansión por humedad) y mortero con certificación de especificaciones y control diario de ejecución.
    - Categoría C: no cumple alguno de los requisitos de B.
- **Morteros y hormigones de relleno**
  - Control de dosificación, mezclado y puesta en obra
- **Armadura:**
  - Control de recepción y puesta en obra

- **Protección de fábricas en ejecución:**
  - Protección contra daños físicos
  - Protección de la coronación
  - Mantenimiento de la humedad
  - Protección contra heladas
  - Arriostramiento temporal
  - Limitación de la altura de ejecución por día

## 5. CERRAMIENTOS Y PARTICIONES

- **Control de calidad de la documentación del proyecto:**
  - El proyecto define y justifica la solución de aislamiento aportada.
- **Suministro y recepción de productos:**
  - Se comprobará la existencia de marcado CE.
- **Control de ejecución en obra:**
  - Ejecución de acuerdo a las especificaciones de proyecto.
  - Se prestará atención a los encuentros entre los diferentes elementos y, especialmente, a la ejecución de los posibles puentes térmicos integrados en los cerramientos.
  - Puesta en obra de aislantes térmicos (posición, dimensiones y tratamiento de puntos singulares)
  - Posición y garantía de continuidad en la colocación de la barrera de vapor.
  - Fijación de cercos de carpintería para garantizar la estanqueidad al paso del aire y el agua.

## 6. SISTEMAS DE PROTECCIÓN FRENTE A LA HUMEDAD

- **Control de calidad de la documentación del proyecto:**
  - El proyecto define y justifica la solución de aislamiento aportada.
- **Suministro y recepción de productos:**
  - Se comprobará la existencia de marcado CE.
- **Control de ejecución en obra:**
  - Ejecución de acuerdo a las especificaciones de proyecto.
  - Todos los elementos se ajustarán a lo descrito en el DB HS Salubridad, en la sección HS 1 Protección frente a la Humedad.
  - Se realizarán pruebas de estanqueidad en la cubierta.

## 7. INSTALACIONES DE PROTECCIÓN CONTRA INCENDIOS

- Control de calidad de la documentación del proyecto:
  - El proyecto define y justifica la solución de protección contra incendios aportada, justificando de manera expresa el cumplimiento del Documento Básico DB SI Seguridad en Caso de Incendio.
- Suministro y recepción de productos:
  - Se comprobará la existencia de marcado CE.
  - Los productos se ajustarán a las especificaciones del proyecto que aplicará lo recogido en el REAL DECRETO 312/2005, de 18 de marzo, por el que se aprueba la clasificación de los productos de construcción y de los elementos constructivos en función de sus propiedades de reacción y de resistencia frente al fuego.
- Control de ejecución en obra:
  - Ejecución de acuerdo a las especificaciones de proyecto.
  - Verificación de los datos de la central de detección de incendios.
  - Comprobar características de detectores, pulsadores y elementos de la instalación, así como su ubicación y montaje.
  - Comprobar instalación y trazado de líneas eléctricas, comprobando su alineación y sujeción.
  - Verificar la red de tuberías de alimentación a los equipos de manguera y sprinklers: características y montaje.
  - Comprobar equipos de mangueras y sprinklers: características, ubicación y montaje.
  - Prueba hidráulica de la red de mangueras y sprinklers.
  - Prueba de funcionamiento de los detectores y de la central.
  - Comprobar funcionamiento del bus de comunicación con el puesto central.

## 1.4 CONTROL DE OBRA TERMINADA

## 1. PRUEBAS DE SERVICIO EN CUBIERTAS (CTE-DB-HS1)

-Se realizarán en todas las cubiertas planas una prueba de estanqueidad durante 24 horas o, si no es posible, mediante riego continuo durante 48 horas.

Se recomienda que la prueba definitiva se realice con la cubierta totalmente acabada (incluso material de protección, remates, instalaciones, maquinaria, etc.) ya que es la única forma de garantizar que no se han producido desperfectos en la impermeabilización durante los trabajos posteriores a esta. Todo ello sin perjuicio de que el instalador o la constructora realicen una prueba inmediatamente después de impermeabilizar para comprobar que la ejecución ha sido correcta.

-La prueba de servicio debe consistir en una inundación hasta un nivel de 5 cm, aproximadamente, por debajo del punto más alto de la entrega más baja de la impermeabilización en paramentos y teniendo en cuenta que la carga de agua no sobrepase los límites de resistencia de la cubierta.

La inundación debe mantenerse hasta el nivel indicado durante 24 horas, como mínimo. Los desagües deben obturarse mediante un sistema que permita evacuar el agua en el caso de que se rebase el nivel requerido, para mantener este.

Una vez finalizado el ensayo, deben destaparse los desagües; la operación debe realizarse de forma progresiva para evitar que la evacuación del agua produzca daños en las bajantes.

## 2. INSTALACIÓN DE APARATOS ELEVADORES

Anexo VI del REAL DECRETO 1314/1997, de 1 de agosto por el que se modifica el Reglamento de Aparatos de Elevación y Manutención aprobado por REAL DECRETO 2291/1985, de 8 noviembre. BOE núm. 234 de 30 de septiembre de 1997.

1. El control final es el procedimiento mediante el cual el instalador del ascensor que cumple las disposiciones del apartado 2 se cerciora y declara que el ascensor que se pone en el mercado cumple los requisitos del Real Decreto 1314/1997 de 1 de agosto. El instalador del ascensor colocará el marcado «CE» en la cabina de cada ascensor y extenderá una declaración «CE» de conformidad.

2. El instalador del ascensor tomará todas las medidas necesarias para que el ascensor que se comercializa se ajuste al ascensor modelo descrito en el certificado de examen «CE» de tipo y cumpla los requisitos esenciales de seguridad y salud que le sean aplicables.

3. El instalador del ascensor conservará una copia de la declaración «CE» de conformidad y del certificado de control final a que se refiere el apartado 6 durante el período de, al menos, diez años a partir de la comercialización del ascensor.

4. El instalador del ascensor elegirá el organismo notificado que realizará o hará realizar el control final del ascensor que vaya a ser puesto en el mercado. Para comprobar la conformidad del ascensor con los correspondientes requisitos del presente Real Decreto se realizarán el control y los ensayos adecuados, definidos en las normas aplicables contempladas en el artículo 6 y disposición transitoria primera del presente Real Decreto o ensayos equivalentes. Dichos controles y ensayos se referirán principalmente a:

a. Examen de la documentación para comprobar que el ascensor se ajusta al ascensor modelo aprobado con arreglo a la parte B del anexo V.

b. Funcionamiento del ascensor vacío y con carga máxima, para comprobar el correcto montaje y el buen funcionamiento de los dispositivos de seguridad (extremo del recorrido, bloqueos, etc.).

c. Funcionamiento del ascensor vacío y con carga máxima, para comprobar el correcto funcionamiento de los dispositivos de seguridad en caso de interrupción del suministro de energía.

d. Ensayo estático con una carga de 1,25 veces la carga nominal.

La carga nominal será la mencionada en el apartado 5 del anexo I.

Después de estos ensayos, el organismo notificado comprobará que no se ha producido ninguna deformación ni deterioro que pongan en peligro la utilización del ascensor.

5. El organismo notificado deberá recibir la siguiente documentación: el plano de conjunto del ascensor, los planos y esquemas necesarios para el control final, sobre todos los esquemas de los circuitos de mando, un ejemplar de las instrucciones de utilización citadas en el apartado 6.2 del anexo 1.

El organismo notificado no podrá exigir planos detallados o información precisa que no sean necesarios para comprobar la conformidad del ascensor que se vaya a comercializar con el ascensor modelo descrito en la declaración de examen «CE» de tipo.

6. Si el ascensor cumple las disposiciones del presente Real Decreto, el organismo notificado colocará o hará colocar su número de identificación al lado del marcado «CE», de conformidad con el anexo III y expedirá un certificado de control final en el que constarán los controles y ensayos efectuados.

El organismo notificado rellenará las páginas que corresponden del cuaderno de incidencias a que se refiere el apartado 6.2 del anexo I.

Si el organismo notificado deniega la concesión del certificado de control final, deberá justificar detalladamente tal decisión e indicar qué medios pueden emplearse para obtenerlo. Cuando el instalador del ascensor vuelva a presentar su solicitud de control final deberá hacerlo ante el mismo organismo notificado.

7. El certificado de control final, la documentación y la correspondencia sobre los procedimientos de certificación se redactarán en una lengua oficial del Estado miembro en que esté establecido el organismo notificado o en una lengua aceptada por éste.

### 3. CONCLUSION

Este es un documento abierto en el que la dirección facultativa tiene la potestad de encargar cualquier ensayo o de requerir documentación, en función de la fase y la forma de ejecución de los distintos materiales de la obra.

Con motivo de la puesta en marcha del Real Decreto 1630/1992, el habitual proceso de control de recepción de los materiales de construcción esta siendo afectado, ya que en este Decreto se establecen una nuevas reglas para las condiciones que deben cumplir los productos de construcción a través de **sistema de marcado CE**.

La verificación del sistema de marcado CE en un producto de construcción se puede resumir en los siguientes pasos:

- Comprobación si el producto ostenta el **marcado CE** en función de que se haya publicado en el BOE la norma transitoria de norma armonizada (UNE-EN) o Guía DITE para él, que la fecha de aplicabilidad haya entrado en vigor y que el período de coexistencia con la correspondiente norma nacional haya expirado.
- La existencia del **marcado CE** propiamente dicho.
- La existencia de la **documentación adicional** que proceda.

La LOE y el CTE atribuye la responsabilidad sobre la verificación de la recepción en obra de los productos de construcción al Director de Ejecución de la Obra que debe, mediante el correspondiente proceso de control de recepción, resolver sobre la aceptación o rechazo del producto. Este proceso afecta, también, a los fabricantes de productos y a los constructores y por tanto a los Jefes de Obra.

### ENSAYOS SOBRE MATERIALES DE ESTRUCTURAS

En el apartado del Pliego del proyecto, correspondiente a las Prescripciones sobre la ejecución por unidad de obra, se enumeran las fases de la ejecución de cada unidad de obra.

Las unidades de obra son ejecutadas a partir de materiales (productos) que han pasado su control de calidad, por lo que la calidad de los componentes de la unidad de obra queda acreditada por los documentos que los avalan, sin embargo, la calidad de las partes no garantiza la calidad del producto final (unidad de obra).

En este apartado del Plan de control de calidad, se establecen las operaciones de control mínimas a realizar durante la ejecución de cada unidad de obra, para cada una de las fases de ejecución descritas en el Pliego, así como las pruebas de servicio a realizar a cargo y cuenta de la empresa constructora o instaladora.

Para poder avalar la calidad de las unidades de obra, se establece, de modo orientativo, la frecuencia mínima de control a realizar, incluyendo los aspectos más relevantes para la correcta ejecución de la unidad de obra, a verificar por parte del director de ejecución de la obra durante el proceso de ejecución.

A continuación se detallan los controles mínimos a realizar por el director de ejecución de la obra, y las pruebas de servicio a realizar por el contratista, a su cargo, para cada una de las unidades de obra:

**Forjado metálico en zona de cierre de huecos, hormigón HA-25/B/20/II a fabricado en central, vigueta metálica S275JR; malla electrosoldada UNE-EN 10080, en capa de compresión.**

FASE	1	Replanteo de la geometría de la planta.		
	Verificaciones	Nº de controles	Criterios de rechazo	Nº de lotes
1.1	Geometría de la planta	1 cada 250 m <sup>2</sup> de forjado	■ Diferencias respecto a las especificaciones de proyecto.	1
1.2	Situación de huecos, juntas estructurales y discontinuidades.	1 cada 250 m <sup>2</sup> de forjado	■ Diferencias respecto a las especificaciones de proyecto.	1
1.3	Disposición de los diferentes elementos que componen el forjado.	1 cada 250 m <sup>2</sup> de forjado	■ Diferencias respecto a las especificaciones de proyecto.	1

FASE	2	Presentación de las viguetas.		
	Verificaciones	Nº de controles	Criterios de rechazo	Nº de lotes
2.1	Tipo de viguetas y colocación de las mismas.	1 cada 250 m <sup>2</sup> de forjado	■ Diferencias respecto a las especificaciones de proyecto.	1
2.2	Separación entre viguetas.	1 cada 250 m <sup>2</sup> de forjado	■ Diferencias respecto a las especificaciones de proyecto.	1
2.3	Limpieza de la superficie de las viguetas.	1 cada 250 m <sup>2</sup> de forjado	■ Presencia de restos de ácidos o grasas.	1

FASE	3	Ejecución de las uniones.		
	Verificaciones	Nº de controles	Criterios de rechazo	Nº de lotes
3.1	Entrega de las viguetas.	1 cada 10 apoyos	■ Variaciones superiores a $\pm 10$ mm.	2
3.2	Cordón de soldadura.	1 cada 3 apoyos	■ Espesor de garganta distinto a lo especificado en el proyecto. ■ Cordón discontinuo.	6

FASE	4	Colocación de las armaduras con separadores homologados.		
	Verificaciones	Nº de controles	Criterios de rechazo	Nº de lotes
4.1	Disposición de las armaduras.	1 cada 250 m <sup>2</sup> de forjado	■ Diferencias respecto a las especificaciones de proyecto.	1
4.2	Separación entre armaduras y separación entre estribos.	1 cada 250 m <sup>2</sup> de forjado	■ Variaciones superiores al 10%.	1
4.3	Disposición y longitud de empalmes, solapes y anclajes.	1 en general	■ Diferencias respecto a las especificaciones de proyecto.	1
4.4	Disposición y solapes de la malla electrosoldada.	1 en general	■ Diferencias respecto a las especificaciones de proyecto.	1
4.5	Recubrimientos.	1 en general	■ Diferencias respecto a las especificaciones de proyecto.	1

FASE	5	Vertido y compactación del hormigón.		
	Verificaciones	Nº de controles	Criterios de rechazo	Nº de lotes
5.1	Limpieza y regado de las superficies antes del vertido del hormigón.	1 cada 250 m <sup>2</sup> de forjado	■ Existencia de restos o elementos adheridos a la superficie encofrante que puedan afectar a las características del hormigón.	1
5.2	Canto total del forjado.	1 cada 250 m <sup>2</sup> de forjado	■ Inferior a 25 = 20+5 cm.	1

	Verificaciones	Nº de controles	Criterios de rechazo	Nº de lotes
5.3	Condiciones de vertido del hormigón.	1 cada 250 m <sup>2</sup> de forjado	<ul style="list-style-type: none"> <li>■ Consistencia de la amasada en el momento de la descarga distinta de la especificada en el proyecto o que presente principio de fraguado.</li> <li>■ Amasadas a las que se ha añadido agua u otra sustancia nociva no prevista en el proyecto.</li> </ul>	1
5.4	Situación de juntas estructurales.	1 cada 250 m <sup>2</sup> de forjado	■ Falta de independencia de los elementos en juntas estructurales.	1
5.5	Juntas de retracción, en hormigonado continuo.	1 cada 250 m <sup>2</sup> de forjado	■ Separación superior a 16 m, en cualquier dirección.	1

FASE	6	Regleado y nivelación de la capa de compresión.		
	Verificaciones	Nº de controles	Criterios de rechazo	Nº de lotes
6.1	Espesor.	1 cada 250 m <sup>2</sup> de forjado	■ Variaciones superiores a 10 mm por exceso o 5 mm por defecto.	1
6.2	Planeidad.	1 cada 250 m <sup>2</sup> de forjado	■ Variaciones superiores a ±20 mm, medidas con regla de 2 m.	1

FASE	7	Curado del hormigón.		
	Verificaciones	Nº de controles	Criterios de rechazo	Nº de lotes
7.1	Método aplicado, tiempo de curado y protección de superficies.	1 cada 250 m <sup>2</sup> de forjado	■ Diferencias respecto a las especificaciones de proyecto.	1

### Estructura metálica de acero en puestos de mercado.

FASE	1	Replanteo y marcado de los ejes.		
	Verificaciones	Nº de controles	Criterios de rechazo	Nº de lotes
1.1	Distancia entre ejes.	1 cada 250 m <sup>2</sup>	■ Variaciones superiores a ±3 mm.	8

FASE	2	Reglaje de la pieza y ajuste definitivo de las uniones.		
	Verificaciones	Nº de controles	Criterios de rechazo	Nº de lotes
2.1	Uniones definitivas soldaduras a tope.	1 por unión principal	■ Se han realizado las uniones definitivas antes de que una parte suficiente de la estructura esté bien alineada, nivelada, aplomada y unida provisionalmente para garantizar que las piezas no se desplazarán durante el montaje.	30



	Verificaciones	Nº de controles	Criterios de rechazo	Nº de lotes
2.2	Cordones de soldadura en ángulo en estructura principal	20% por unión	<ul style="list-style-type: none"> <li>■ Cordón discontinuo.</li> <li>■ Defectos aparentes, mordeduras o grietas.</li> <li>■ Variaciones en el espesor superiores a <math>\pm 0,5</math> mm.</li> </ul>	40
2.2	Cordones de soldadura en ángulo en estructura secundaria	2% por unión	<ul style="list-style-type: none"> <li>■ Cordón discontinuo.</li> <li>■ Defectos aparentes, mordeduras o grietas.</li> <li>■ Variaciones en el espesor superiores a <math>\pm 0,5</math> mm.</li> </ul>	200

### Estructura metálica de acero en pilares de refuerzo perimetrales.

FASE	1	Colocación y fijación provisional de la viga.		
	Verificaciones	Nº de controles	Criterios de rechazo	Nº de lotes
1.1	Tipo de perfil.	1 por perfil	<ul style="list-style-type: none"> <li>■ Diferencias respecto a las especificaciones de proyecto.</li> </ul>	36

FASE	2	Aplomado y nivelación.		
	Verificaciones	Nº de controles	Criterios de rechazo	Nº de lotes
2.1	Nivelación.	1 por perfil	<ul style="list-style-type: none"> <li>■ Falta de nivelación.</li> <li>■ Nivelación incorrecta.</li> </ul>	36

### Losa mixta con conectores soldados de acero galvanizado, con hormigón HA-25/B/20/IIa, acero UNE-EN 10080 B 500 S, y malla electrosoldada UNE-EN 10080.

FASE	1	Replanteo.		
	Verificaciones	Nº de controles	Criterios de rechazo	Nº de lotes
1.1	Geometría de la planta, voladizos y zonas de espesor variable.	1 cada 250 m <sup>2</sup> de losa	<ul style="list-style-type: none"> <li>■ Diferencias respecto a las especificaciones de proyecto.</li> </ul>	14
1.2	Situación de huecos, juntas estructurales y discontinuidades.	1 cada 250 m <sup>2</sup> de losa	<ul style="list-style-type: none"> <li>■ Diferencias respecto a las especificaciones de proyecto.</li> </ul>	14
1.3	Disposición de los diferentes elementos que componen la losa.	1 cada 250 m <sup>2</sup> de losa	<ul style="list-style-type: none"> <li>■ Diferencias respecto a las especificaciones de proyecto.</li> </ul>	14

FASE	2	Fijación de los conectores a las chapas, mediante soldadura.		
	Verificaciones	Nº de controles	Criterios de rechazo	Nº de lotes
2.1	Fijación.	1 cada 250 m <sup>2</sup> de losa	<ul style="list-style-type: none"> <li>■ Los conectores no sobresalen 3,5 cm, aproximadamente, sobre la cara superior de la chapa.</li> <li>■ El recubrimiento de hormigón por encima de su cabeza es inferior a 1,5 cm.</li> </ul>	14

FASE	3	Colocación de armaduras con separadores homologados.		
	Verificaciones	Nº de controles	Criterios de rechazo	Nº de lotes
3.1	Disposición de las armaduras.	2 cada 1000 m <sup>2</sup> de planta	■ Diferencias respecto a las especificaciones de proyecto.	8
3.2	Separación entre armaduras.	1 cada 250 m <sup>2</sup> de losa	■ Variaciones superiores al 10%.	14
3.3	Separación entre armaduras.	1 cada 250 m <sup>2</sup> de losa	■ Variaciones superiores al 10%.	14
3.4	Disposición y solapes de la malla electrosoldada.	1 en general	■ Diferencias respecto a las especificaciones de proyecto.	1
3.5	Recubrimientos.	1 en general	■ Diferencias respecto a las especificaciones de proyecto.	1

FASE	4	Vertido y compactación del hormigón.		
	Verificaciones	Nº de controles	Criterios de rechazo	Nº de lotes
4.1	Limpieza y regado de las superficies antes del vertido del hormigón.	1 cada 250 m <sup>2</sup> de losa	■ Existencia de restos o elementos adheridos a la superficie encofrante que puedan afectar a las características del hormigón.	14
4.2	Canto de la losa.	1 cada 250 m <sup>2</sup> de losa	■ Inferior a 10 cm.	14
4.3	Condiciones de vertido del hormigón.	1 cada 250 m <sup>2</sup> de losa	■ Consistencia de la amasada en el momento de la descarga distinta de la especificada en el proyecto o que presente principio de fraguado. ■ Amasadas a las que se ha añadido agua u otra sustancia nociva no prevista en el proyecto.	14
4.4	Situación de juntas estructurales.	1 cada 250 m <sup>2</sup> de losa	■ Falta de independencia de los elementos en juntas estructurales.	14
4.5	Juntas de retracción, en hormigonado continuo.	1 cada 250 m <sup>2</sup> de losa	■ Separación superior a 16 m, en cualquier dirección.	14

FASE	5	Regleado y nivelación de la superficie de acabado.		
	Verificaciones	Nº de controles	Criterios de rechazo	Nº de lotes
5.1	Espesor de la capa de compresión.	1 cada 100 m <sup>2</sup>	■ Variaciones superiores a 10 mm por exceso o 5 mm por defecto.	35

FASE	6	Curado del hormigón.		
	Verificaciones	Nº de controles	Criterios de rechazo	Nº de lotes
6.1	Método aplicado, tiempo de curado y protección de superficies.	1 cada 250 m <sup>2</sup> de losa	■ Diferencias respecto a las especificaciones de proyecto.	14

	Verificaciones	Nº de controles	Criterios de rechazo	Nº de lotes
6.2	Aplicación del producto filmógeno.	1 cada 250 m <sup>2</sup> de losa	<ul style="list-style-type: none"> <li>■ No se ha aplicado una capa continua y homogénea del producto.</li> <li>■ Durante e inmediatamente después de la aplicación del producto, se han realizado trabajos que desprenden polvo cerca de los elementos tratados.</li> </ul>	14

## ENSAYOS SOBRE MATERIALES DE OBRA CIVIL

ENSAYO	C	TIPO DE ENSAYO	Nº UD
LADRILLO	* Medidas y tolerancias		2
	* Resistencia a compresión		2
	* Succión de agua		2
	* Inclusiones calcáreas		2
MORTEROS	* Resistencia a compresión y flexotracción		15
AISLAMIENTO	* Densidad		2
	* Espesor in situ		2
LAMINA BITUMINOSA	* Resistencia al calor y perdida por calentamiento.		2
	* Plegabilidad		2
	* Composición cuantitativa		2
	* Resistencia a tracción y alargamiento por rotura		2
PIEDRA NATURAL	* Medidas y tolerancias		3
	* Resistencia a flexión		3
	* Absorción de agua y peso específico		3
	* Resistencia al deslizamiento		3
TERRAZO	* Absorción de agua		1
	* Medidas y tolerancias		1
	* Resistencia a flexión		1
	* Impacto		1
	* Resistencia a la abrasión		1
	* Resistencia al deslizamiento		1
BALDOSAS CERÁMICAS	* Absorción de agua		3
	* Medidas y tolerancias		3
	* Resistencia a flexión		3
	* Resistencia química		3
	* Dureza al rayado		3
	* Resistencia a la abrasión		3
	* Resistencia al deslizamiento		3
BALDOSAS CERÁMICAS- AZULEJOS	* Medidas y tolerancias		2
	* Resistencia a flexión		2
	* Absorción de agua		2
	* Resistencia química		2
	* Resistencia al choque térmico		2
PLACAS DE CARTÓN YESO	* C. geométricas. Medidas y tolerancias		2
	* Ensayo de resistencia a flexión		2
	* Ensayo de resistencia al impacto		2

<b>CARPINTERÍA DE ALUMINIO</b>	* Ensayo permeabilidad al aire	1
	* Ensayo de estanqueidad al agua	1
	* Ensayo de resistencia al viento	1
	* Espesor del recubrimiento	1
<b>PINTURAS</b>	* Contenido en materia fija y volátil	4
	* Adherencia, corte enrejado	4
	* Envejecimiento artificial (500 h.)	4
<b>PRUEBAS DE ESTANQUEIDAD</b>	* Prueba de estanqueidad in situ en fachadas.	6
	* Supervisión Prueba de estanqueidad en cubierta, mediante inundación O RIEGO	6
	* Prueba de estanqueidad mediante rociadores 48 horas (hasta 500 m2)	2